


## Регистрация в системе дистанционного обучения ILIAS

Зайдите в систему дистанционного образования КГБ ПОУ СГПТТ <http://isgptt.ru/>

Нажмите на ссылку Регистрация, если вам необходимо завести новый аккаунт.

Open Source eLearning Язык ▾

ILIAS

 Добро пожаловать в систему дистанционного образования КГБ ПОУ СГПТТ!

ВОЙТИ В ILIAS

Имя пользователя \*

Пароль \*

\* Обязательно Войти

[РЕГИСТРАЦИЯ](#) [Забыли пароль?](#) [Забыли имя пользователя?](#)

powered by ILIAS (v5.4.11 2020-04-24) | [Imprint](#)

Заполните все поля.

Логин желательно указать в английской раскладке, где первый символ – первая буква вашего имени, второй символ – первая буква вашего отчества, и фамилия полностью.

Например: Иван Петрович Иванов: `irivanov`.

В графе Имя укажите своё имя и отчество через пробел.

В графе отдел запишите название ПЦМК, к которой вы относитесь (по желанию), если вы являетесь преподавателем СГПТТ.

Город, страна, телефон необязательные поля и заполняются по желанию.

Укажите адрес своей рабочей электронной почты (...@sgptt.ru), если вы являетесь сотрудником СГПТТ. В противном случае укажите личный адрес.

Retype Email – продублируйте свою электронную почту.

Все поля, отмеченные \* обязательны к заполнению.

Проверьте введённые данные и нажмите на кнопку регистрация.

## Регистрация


## РЕГИСТРАЦИОННЫЕ ДАННЫЕ

Регистрация

Имя пользователя *	<input type="text" value="ipivanov"/> <span style="color: red;">укажите свой логин в раскладке EN</span>
Пароль *	<input type="password" value="....."/>
Повторите пароль	<input type="password" value="....."/>

Разрешенные символы: A-Z a-z 0-9 \_+?#-\*\$%~!/:  
Пароль должен содержать как минимум 6 символов.

## ЛИЧНАЯ ИНФОРМАЦИЯ

Имя *	<input type="text" value="Иван Петрович"/> <span style="color: red;">укажите имя и отчество</span>
Фамилия *	<input type="text" value="Иванов"/>
Дата рождения	<input type="text" value="01.01.1990"/> 
Пол *	<input type="radio"/> Not Applicable <input type="radio"/> Уважаемая <input checked="" type="radio"/> Уважаемый

## КОНТАКТНАЯ ИНФОРМАЦИЯ

Отдел	<input type="text" value="ПЦМК дисциплин общегуманитарного и социально-экономического цикла"/>
Город, штат	<input type="text" value="Советская Гавань"/>
Страна	<input type="text" value="Россия"/>
Телефон, рабочий	<input type="text" value="(42138) 4-21-03"/>
Телефон, мобильный	<input type="text" value="(42138) 4-21-09"/>
Эл.почта *	<input type="text" value="distant@sgott.ru"/> <i>Retype Email</i> <input type="text" value="distant@sgott.ru"/> <span style="color: red;">продублируйте свой e-mail</span>

## ДРУГОЕ

## НАСТРОЙКИ

Язык  ▾

\* Обязательно

Регистрация

[Войти в ILIAS](#)

После заполнения страницы регистрации вам необходимо подтвердить свою электронную почту в течение 20 минут, в противном случае ваша регистрация не будет подтверждена. Если вы не успели подтвердить свою электронную почту, обратитесь в системному администратору [distant@sgptt.ru](mailto:distant@sgptt.ru)

Open Source eLearning Язык ▾

---

**ILIAS**

### Регистрация

Добро пожаловать, Иван Петрович Иванов!  
Вы успешно зарегистрированы в системе ILIAS. На указанную электронную почту отправлено письмо. Чтобы подтвердить регистрацию, перейдите по ссылке, указанной в письме.  
Вы будете перенаправлены на страницу входа через 20 секунд.

---

Постоянная ссылка: <http://sgptt.neunica.com/>  
powered by ILIAS (v5.4.11 2020-04-24) | Imprint

Вам необходимо перейти в свою почту, которую вы указали при регистрации. Во входящих в течение 1-2 минут к вам поступит письмо от Дистанционного образования СГПТТ ([distant@sgptt.ru](mailto:distant@sgptt.ru)) с ссылкой для подтверждения. Если вы не получили письмо в течение 1-2 минут, перейдите в раздел спам и, если там находится письмо, нажмите по нему правой кнопкой мыши и выберите Не спам. Либо скопируйте ссылку и вставьте её в браузере.

The screenshot shows the Yandex Mail interface. The left sidebar contains navigation options: Написать, Входящие (1/1), Отправленные, Удаленные, Спам, Черновики, Создать папку, and Создать метку. The main area displays an email from 'Дистанционное образова...' with the subject '[ILIAS] Система ILIAS - Подтверждение регистрации'. The email content is mostly blank, with a date filter for 'май' (May) visible. The bottom of the interface includes links for 'Легкая версия', 'Журнал учёта посещений', 'Помощь и обратная связь', 'Реклама', and copyright information for Yandex (© 2001–2020).

Яндекс Почта

Контакты

Поиск

Диск Заметки Календарь Ещё

distant@sgptt.ru

Написать

Входящие 1

Отправленные

Удалённые

Спам

Черновики

Создать папку

Создать метку

Добавьте ваш ящик

[ILIAS] Система ILIAS - Подтверждение регистрации

ДО Дистанционное образование СГПТТ distant@sgptt.ru сегодня в 15:33

Open Source e-Learning

Здравствуйте, Иван Петрович Иванов,

для активации учётной записи и подтверждения своего e-mail, нажмите на ссылку ниже:  
[http://sgptt.neunica.com/ilias/confirmReg.php?client\\_id=SGPTT&rh=f4471d28a8e3241f](http://sgptt.neunica.com/ilias/confirmReg.php?client_id=SGPTT&rh=f4471d28a8e3241f)

Ссылка для активации будет действовать 10 Минут, после этого нужно будет зарегистрироваться заново.

Если Вы не регистрировались в системе ILIAS, проигнорируйте это письмо.  
 \* \* \* \* \*

Дистанционное обучение в Советско-Гаванском техникуме

<http://sgptt.neunica.com/ilias>

ОД Нажмите здесь, чтобы Ответить или Переслать

После подтверждения своей электронной почты, войдите в систему дистанционного образования с помощью логина и пароля.



Добро пожаловать в систему дистанционного образования КГБ ПОУ СГПТТ!

ВОЙТИ В ILIAS

Имя пользователя \*

Пароль \*

\* Обязательно

Войти

Регистрация Забыли пароль? Забыли имя пользователя?

Если вы видите такое же рабочее пространство, то ваша регистрация прошла успешно.

The screenshot shows the ILIAS user interface. At the top, there is a dark header with "Open Source eLearning" on the left and navigation icons (mail, search, user profile) on the right. Below the header, the ILIAS logo is on the left, and "РАБОЧИЙ СТОЛ" and "РЕПОЗИТОРИЙ" are in the center. The main content area is titled "Обзор" (Overview). It features a central card for "Мои объекты рабочего стола" (My desktop objects) with a welcome message and instructions. To the right, there is a sidebar with several widgets: "Календарь" (Calendar) for May 2020, "Мои портфолио" (My portfolio), "Почта" (Mail), "Заметки" (Notes), and "Закладки" (Bookmarks).

Open Source eLearning

ILIAS РАБОЧИЙ СТОЛ РЕПОЗИТОРИЙ

## Обзор

Мои объекты рабочего стола

**Добро пожаловать на ваш персональный рабочий стол!**

Это ваше место для организации работы и обучения. Вы можете размещать различные ресурсы на вашем рабочем столе. Для этого нужно:

- Перейти в 'Репозиторий' для обзора существующих работ и обучающих ресурсов.
- Если вы нашли что-то интересное, то можете добавить его на ваш рабочий стол, нажав кнопку *Подписаться* в меню объекта *Действия*.

Календарь

Май 2020

Пн	Вт	Ср	Чт	Пт	Сб	Вс
				1	2	3
4	5	6	7	8	9	10
11	12	13	14	15	16	17
18	19	20	21	22	23	24
25	26	27	28	29	30	31

Мои портфолио

Добавить портфолио

Почта

0 Письмо(а)

Заметки

0 Заметки

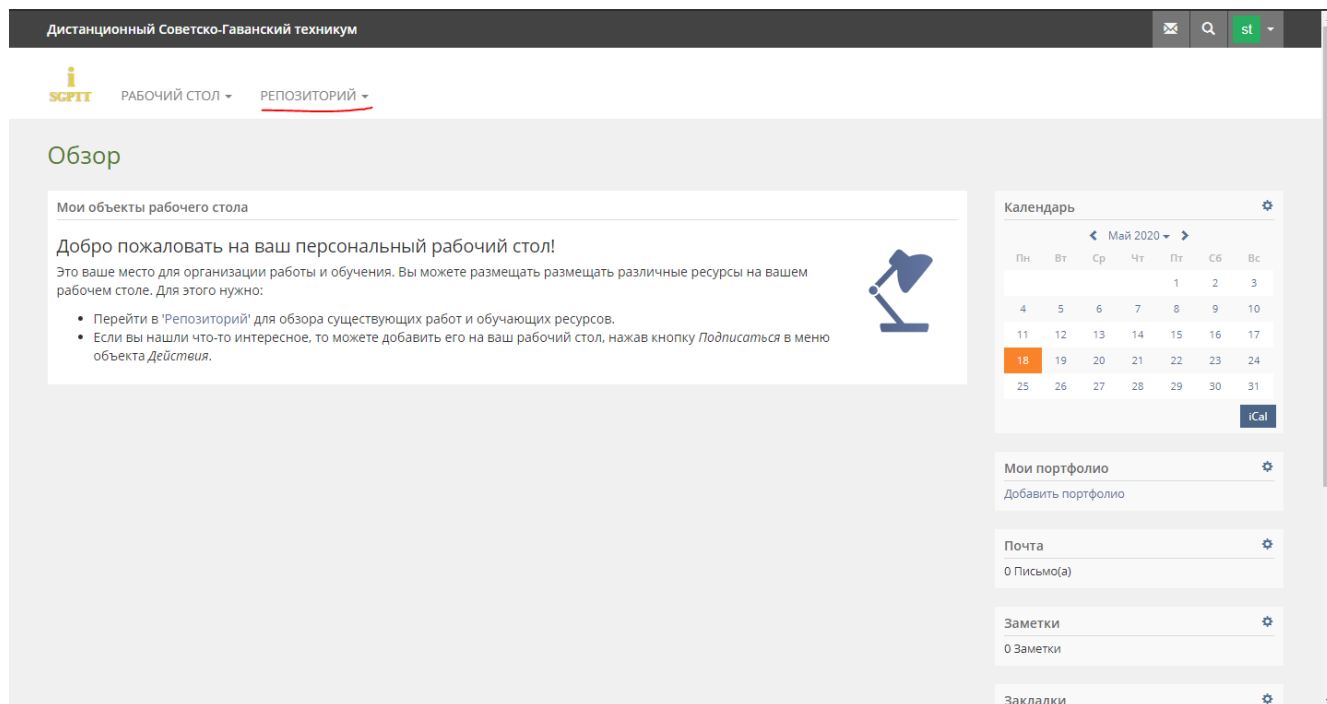
Закладки

0 Закладка(и), 0 Папка(и)

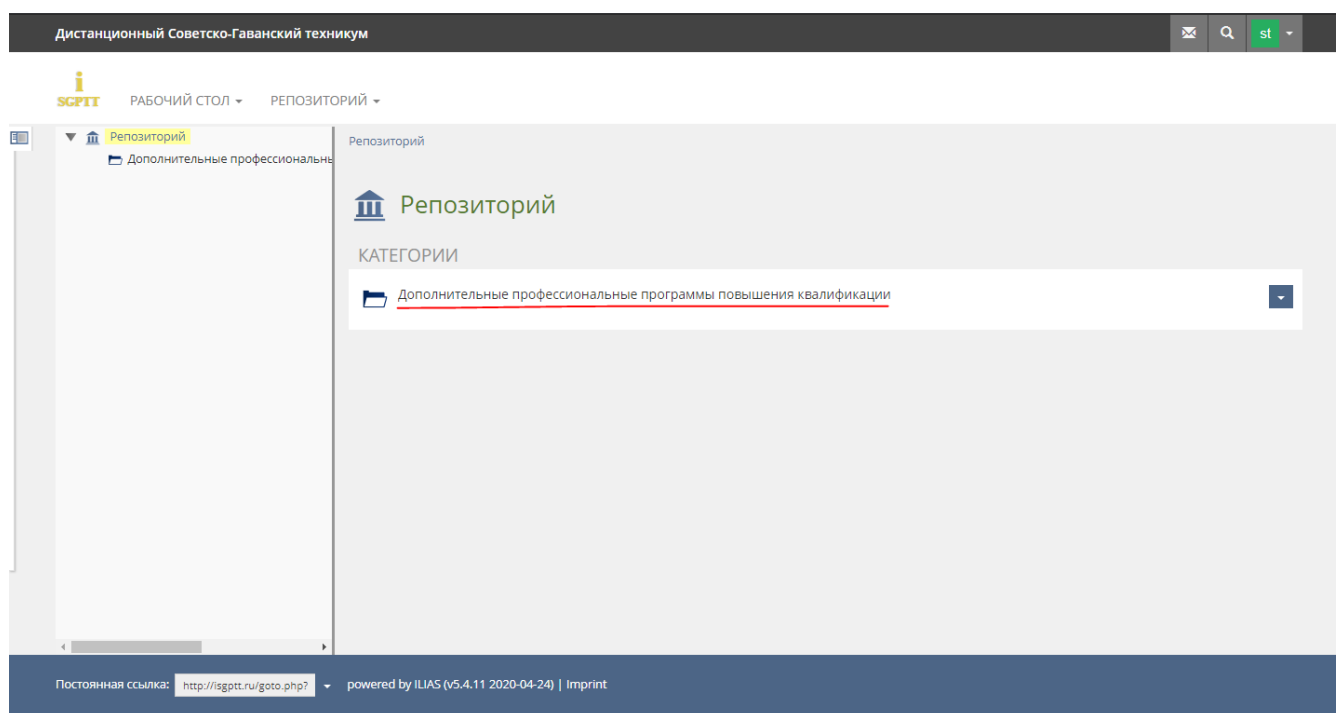
В течение 48 часов после регистрации администратор назначит вам статус Преподавателя или Студента для того, чтобы вы смогли полноценно работать в СДО.

## Как присоединиться к курсу?

Для того, чтобы выбрать курс и присоединиться к нему, перейдите в Репозиторий (Репозиторий – главная).

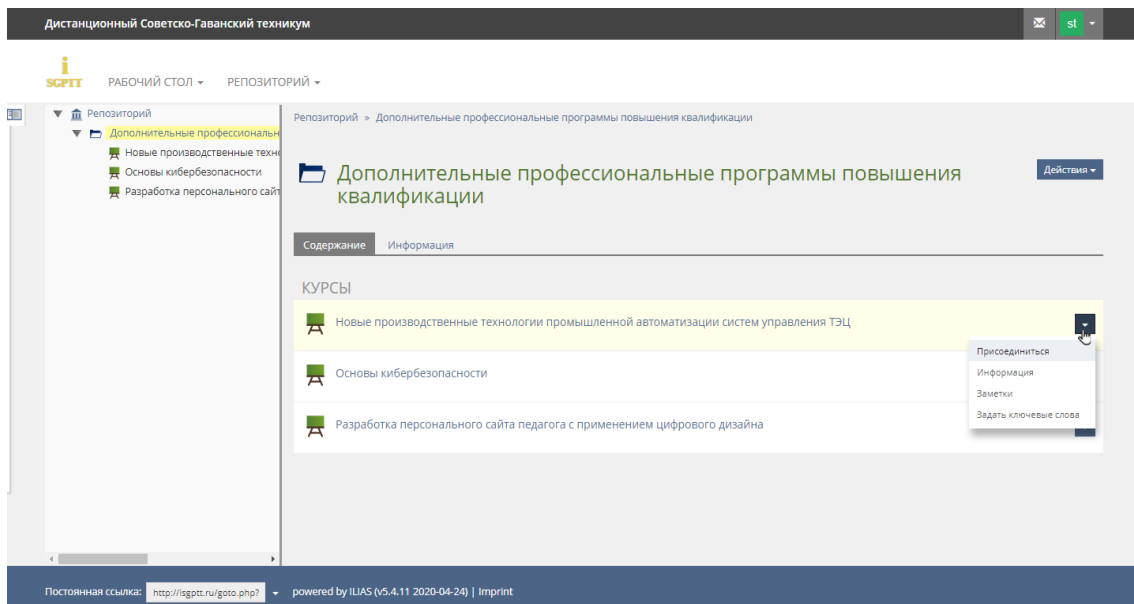


Выберите подходящую для вас категорию.

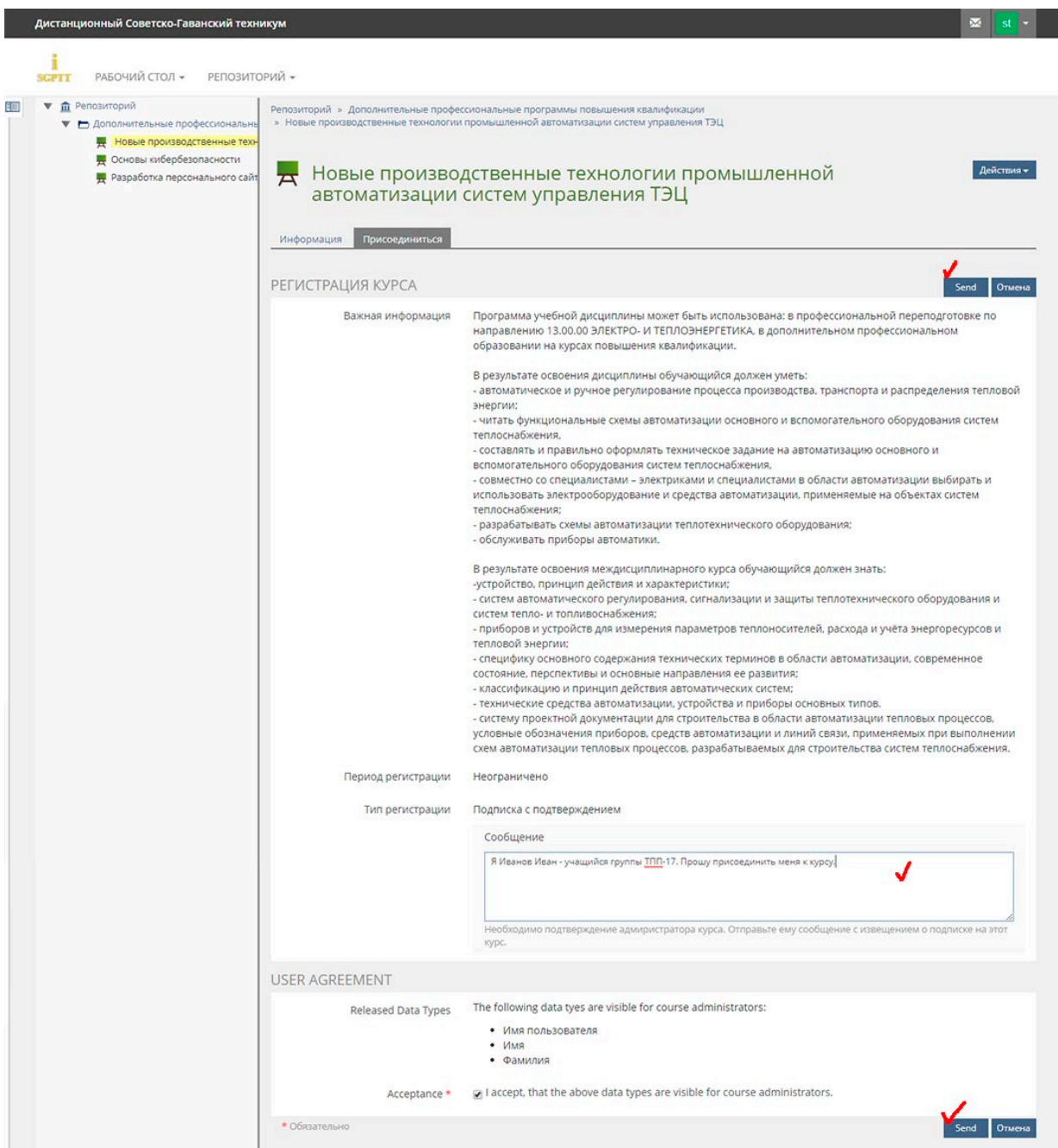


Выберите подходящий для вас курс и подпишитесь на него.

Для того, чтобы подписаться на курс, нажмите на синий квадрат справа левой кнопкой мыши и выберите из контекстного меню пункт Присоединиться.



Далее запишите сообщение администратору курса, чтоб он мог вас узнать. И нажмите Send для отправки запроса.



Если вы не можете присоединиться к курсу, свяжитесь с администратором курса. Его вы можете просмотреть в пункте меню информация. Либо обратитесь за помощью к системному администратору, написав на почту [distant@sgptt.ru](mailto:distant@sgptt.ru).